

Муниципальное бюджетное дошкольное образовательное учреждение

Озерского городского округа

Детский Сад компенсирующего вида №53 «Сказка»

Консультация для родителей

"Играем с мячом - развиваем речь"

подготовила

учитель-логопед

Александрина Людмила Павловна

г.Озерск

2013

Играем с мячом - развиваем речь

Игры с мячом известны с древних времен, хотя история не знает точно ни места, ни времени рождения этих игр.

Практически каждый ребенок с раннего возраста знаком с мячом. Игры с мячом весьма популярны, они встречаются почти у всех народов мира и отнюдь не случайно считаются самыми распространенными из игр.

В России игры с мячом также были известны издавна. В простонародье мячи чаще всего делали их тряпья и тряпьем же набивали. В северных губерниях мячи плели из лыка - ремешков, сделанных из коры березы, липы или ивы. Такие мячи внутри были пустыми или набивались песком.

В некоторых областях мячи делались из овечьей шерсти. Клок шерсти сначала скатывали до тех пор, пока комок не делался плотным, после чего его бросали в кипяток, затем его вынимали из воды, вновь катали и просушивали. Такой мяч был легким и мягким, а по своей упругости не уступал резиновому. Настоящие же резиновые мячи могли позволить себе только дети из богатых семей.

Теперь любой ребенок имеет возможность играть с мячом. И выбор их достаточно широк: в продаже имеются мячи различного цвета, размера, качества - на любой вкус. Как правило, ребенка более всего привлекают мячи яркие, прыгучие и легкие.

Однако, играм детей с мячом дома уделяется мало внимания. Многие родители незаслуженно забыли эти игры, и не учат им своих детей.

А игры с мячом имеют большое значение в развитии детей, и особенно для детей с нарушением речи. Они:

- Отвлекают внимание ребенка от речевого дефекта и побуждают его к общению;
- Развивают общую и мелкую моторику, ориентировку в пространстве;
- Помогают проводить работу над развитием просодических компонентов речи;
- Регулируют силу и точность движения;
- Активизируют произвольное внимание;

- Развивают и нормализуют эмоционально-волевую сферу, что особенно важно для гипервозбудимых детей;
- Развивают глазомер, силу, ловкость, быстроту реакции;
- Развивают мышечную силу, усиливают работу важнейших органов - легких, сердца, улучшают обмен веществ.

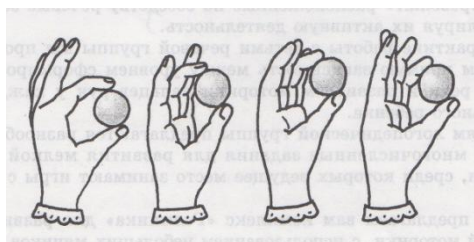
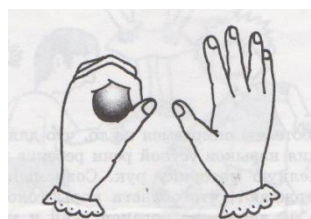
Все это является необходимыми предпосылками для лучшего функционирования речевых органов и оказывает положительное влияние на выработку правильных речевых навыков. Современные научные данные подтверждают, что области коры головного мозга, "отвечающие" за движение органов речи и управляющие движениями пальцев рук, расположены в непосредственной близости друг от друга. Следовательно, идущие в кору головного мозга нервные импульсы от движения пальцев рук "тревожат" расположенные по соседству речевые зоны, стимулируя их речевую активность.

Уважаемые родители, предлагаю вам подборку игр с мячом, которые направлены на развитие мелкой моторики. Они удобны тем, что не требуют сложной атрибутики, длительной подготовки к ним и больших временных затрат.

Для этих игр так же можно использовать небольшие каучуковые шарики, которые легко помещаются в ладошках детей и не выскальзывают из рук.

Комплекс "Разминка"


Мячик сильно пожимаю
И ладошку поменяю.



"Здравствуй, мой любимый мячик!" -
Скажет утром каждый пальчик.

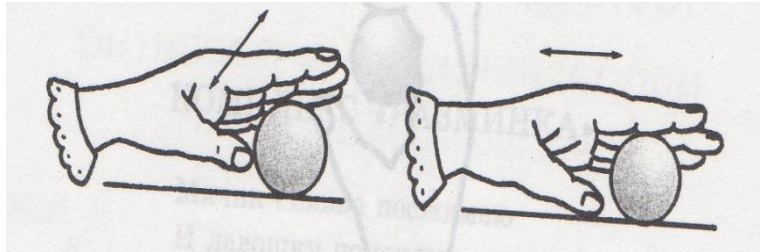
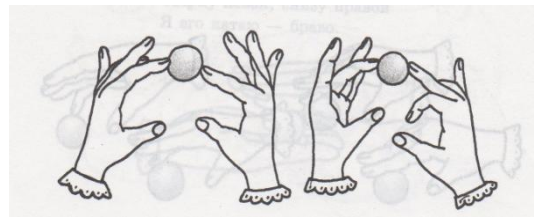
Крепко мячик обнимает,
Никуда не отпускает.





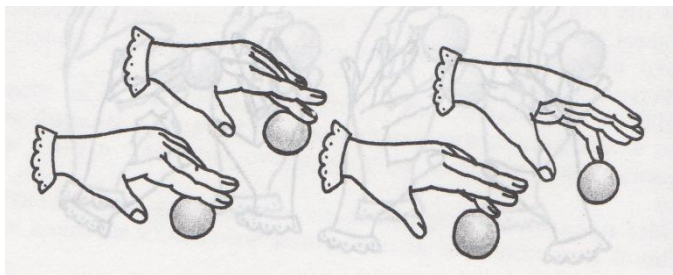
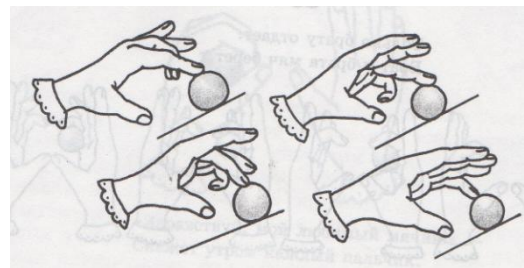
Только брату отдает:
Брат у брата мяч берет.

Два козленка мяч бодали
И другим козлятам дали.



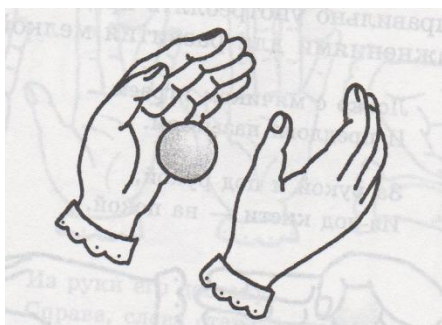
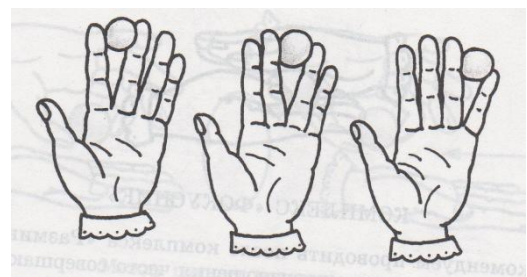
По столу круги катаю,
Из-под рук не выпускаю.
Взад-вперед его качу;
Вправо-влево - как хочу.

Танцевать умеет танец
На мяче мой каждый палец.



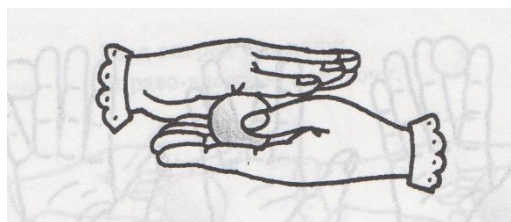
Мячик пальцем разминаю,
Вдоль по пальцам мяч гоняю.

Мячик мой не отдыхает -
Между пальцами гуляет.



Поиграю я в футбол
И забью в ладошку гол.

Сверху левой, снизу правой
Я его катаю - bravo.



Поверну, а ты проверь -
Сверху правая теперь!

Уважаемые родители! Занимаясь с ребенком поддерживайте хорошее, доброе настроение, наберитесь терпения и не раздражайтесь, далеко не все будет получаться с первого раза. Почаще хвалите ребенка и радуйтесь вместе с ним каждой, даже самой незначительной, удаче. Ваш доброжелательный настрой - залог успеха.

Литература:

1. Воробьева Т.А., Крупенчук О.И. Мяч и речь: Игры с мячом для развития речи, мелкой и общей моторики. - СПб.: КАРО, 2003. - 96 с. - (Популярная логопедия)
2. З.А. Репина, В.И. Буйко Уроки логопедии - Екатеринбург: Изд-во "ЛИТУР", 2002. - 208 с.